

### Bitte beachten Sie

- die dargestellten Bilder und Texte können mit denen Ihres Browsers nicht immer zu 100% übereinstimmen, da diese in nahezu jeder Version unterschiedlich erscheinen!

## Inhalt

- [Notwendige Browser-Einstellungen](#)
- [Einstellungen am Microsoft Internet Explorer](#)
- [Einstellungen am Netscape Communicator](#)

## Notwendige Browser-Einstellungen

Damit die Dienste der vhb korrekt genutzt werden können, sind folgende Browsereinstellungen notwendig:

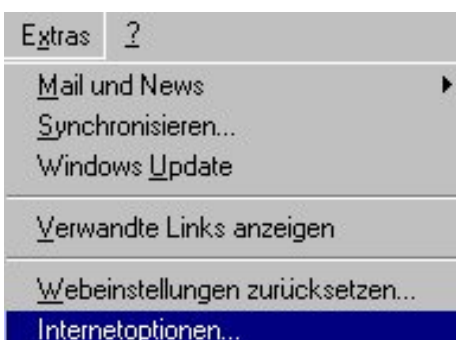
- Die Ausführung von JavaScript muss aktiviert sein.
- Das Lesen und Setzen von Cookies muss erlaubt sein.
- Um die Ergebnisse von Operationen transaktionsaktuell darstellen zu können, darf der Browser keine Dateien aus dem Cache laden.

Die erforderlichen Einstellungen müssen am Microsoft Internet Explorer bzw. Netscape Communicator bei Bedarf explizit durchgeführt werden.

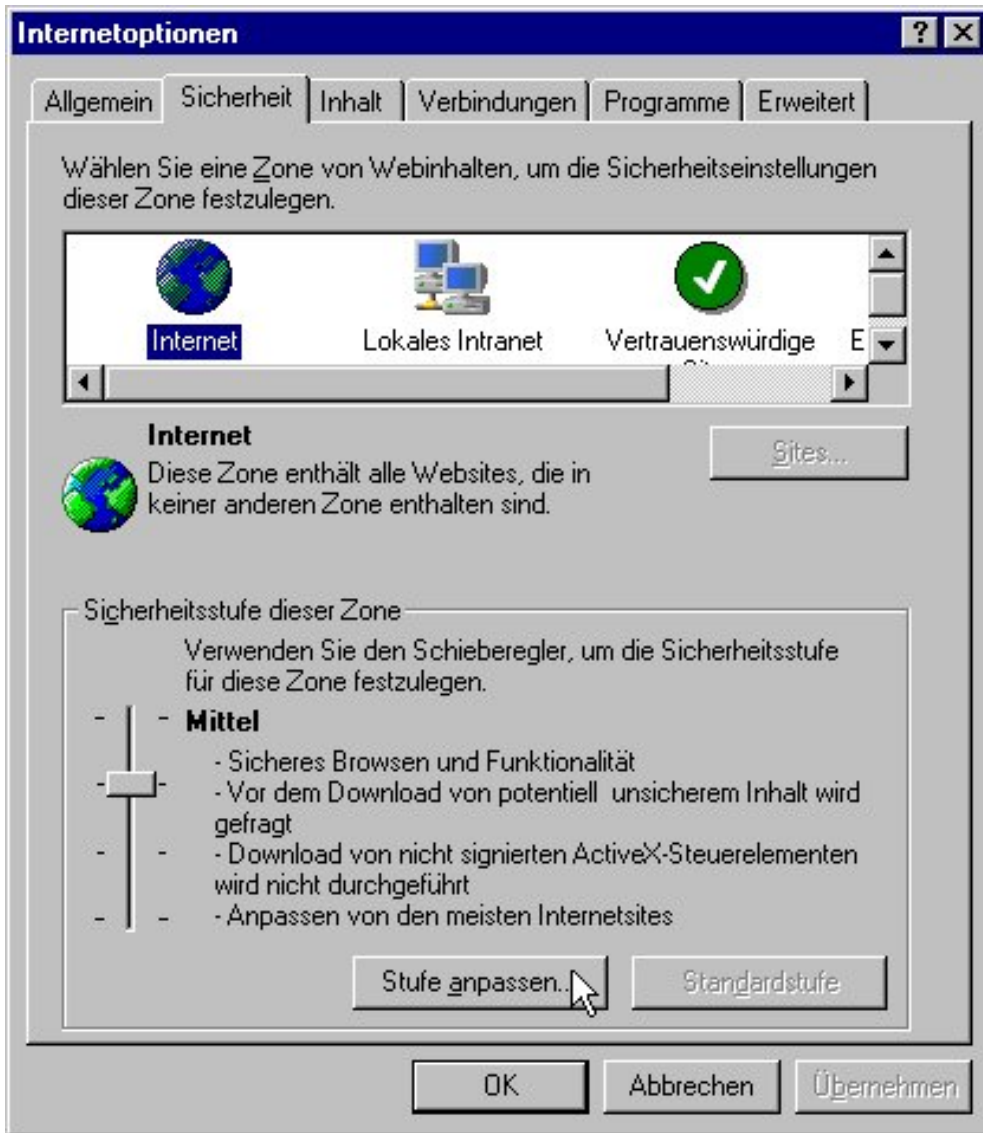
## Einstellungen am Microsoft Internet Explorer

### Aktivierung von JavaScript und Cookies

- Wählen Sie im Menü *Extras* den Eintrag *Internetoptionen*.



- Klicken Sie im Register *Sicherheit* auf *Stufe anpassen*.



- Aktivieren Sie unter Einstellungen die Punkte *Cookies annehmen, die gespeichert sind* und *Cookies pro Sitzung annehmen*.



Aktivieren Sie im gleichen Menü die Optionen *Active Scripting* und *Einfügeoperationen über ein Skript zulassen*.

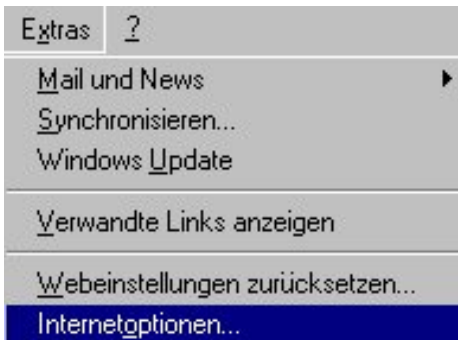


- Bestätigen Sie die vorgenommenen Einstellungen mit *ok*.

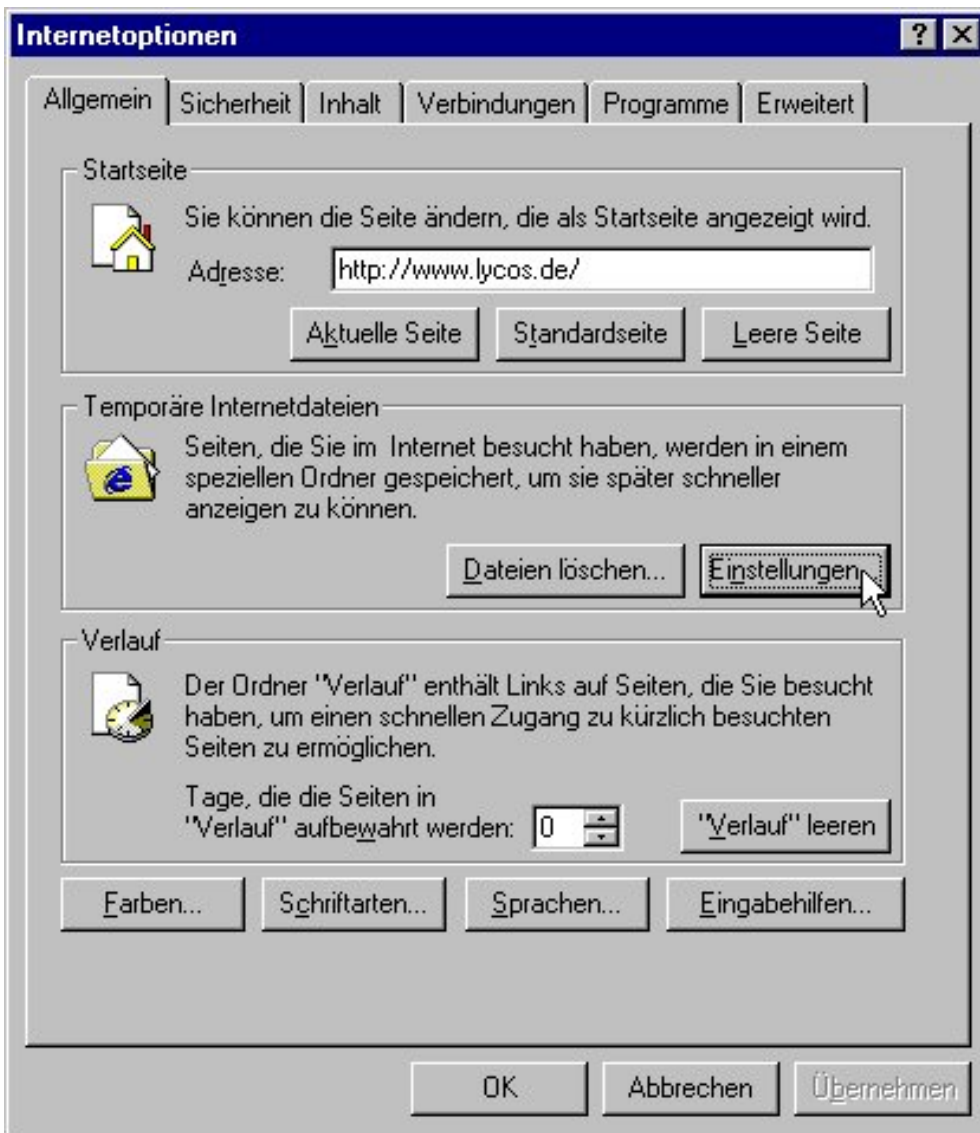


## Einstellung des Cache

- Wählen Sie im Menü *Extras* den Eintrag *Internetoptionen*.



- Klicken Sie im Register *Allgemein* auf *Einstellungen*.



- Aktivieren Sie den Radiobutton *Bei jedem Zugriff auf die Seite*.

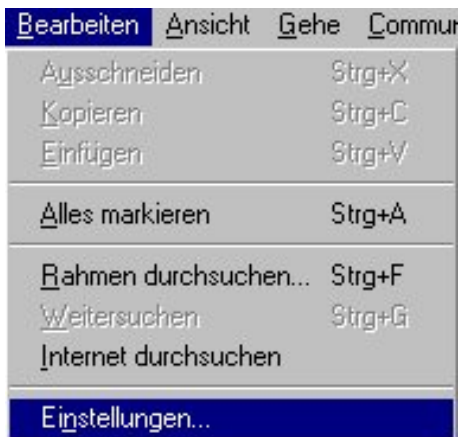


- Bestätigen Sie die vorgenommenen Einstellungen mit *ok*.

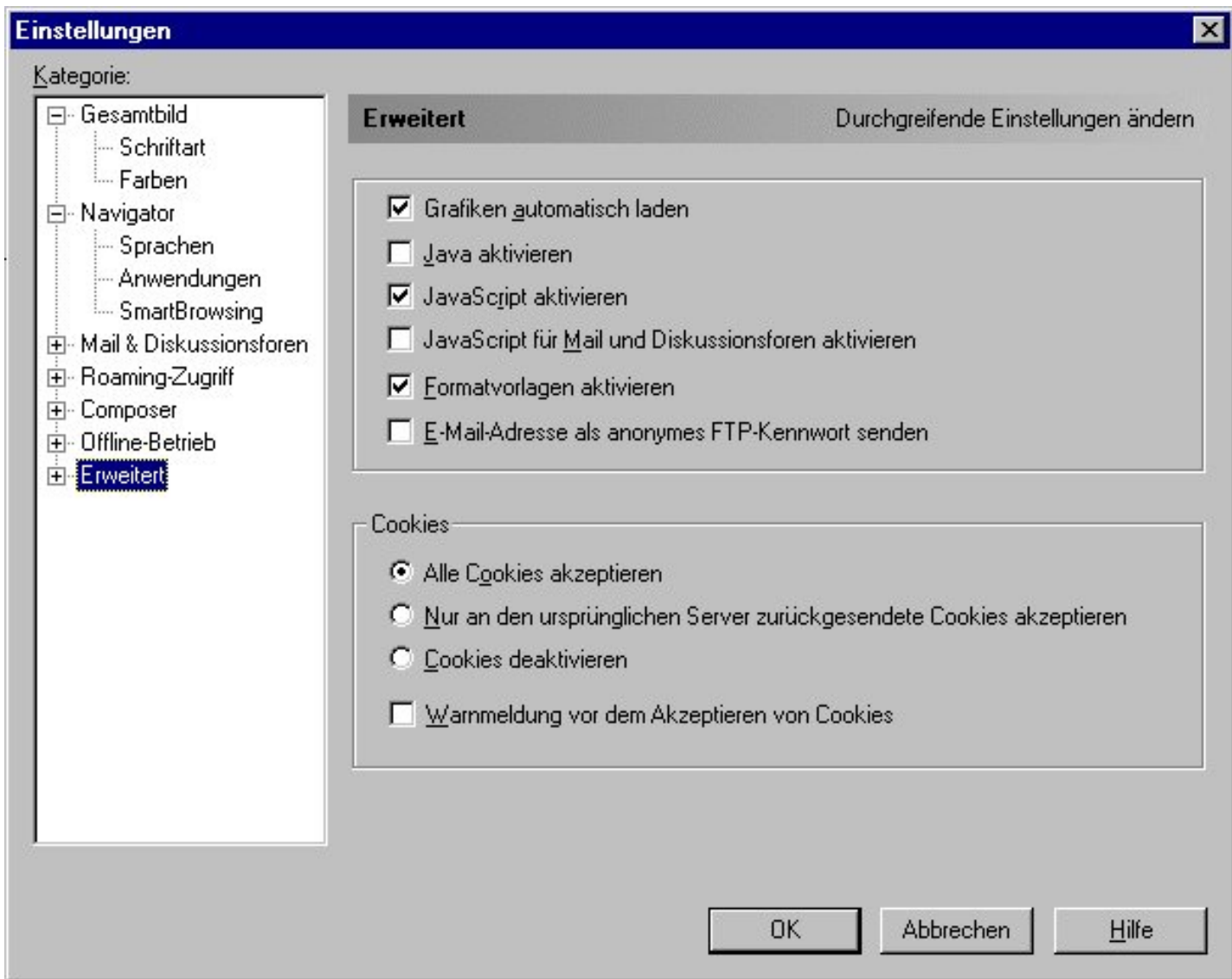
## Einstellungen am Netscape Communicator

### Aktivierung von JavaScript und Cookies

- Wählen Sie im Menü *Bearbeiten* den Eintrag *Einstellungen*.

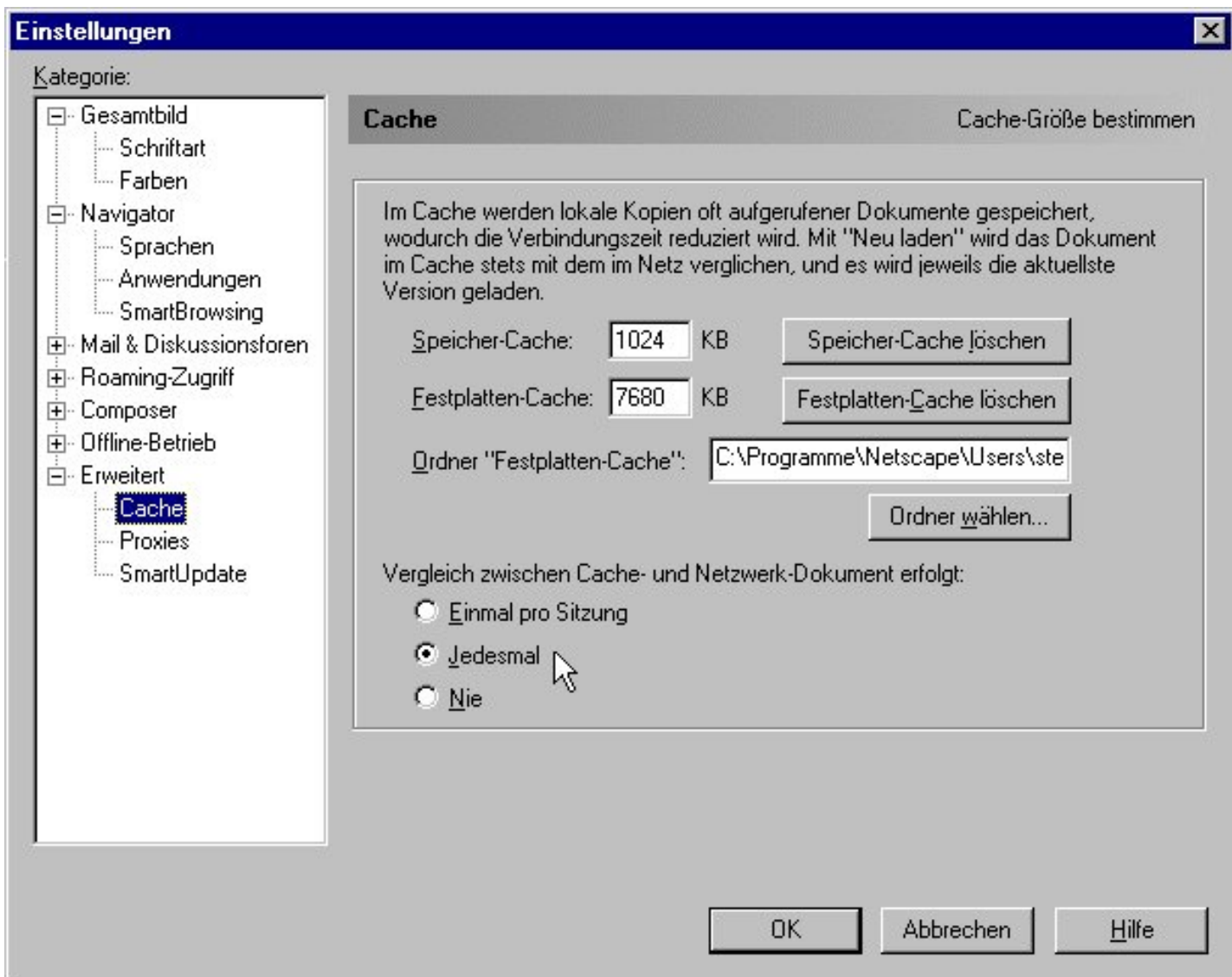


- Markieren Sie in der Kategorie *Erweitert* das Kontrollkästchen *JavaScript aktivieren* und klicken Sie auf den Radiobutton *Alle Cookies akzeptieren*.



### Einstellung des Cache

Öffnen Sie durch einen Mausklick auf das Pluszeichen den Teilbaum *Erweitert* und klicken Sie - dann auf die Unterkategorie *Cache*. Achten Sie darauf, dass der Radiobutton *Jedesmal* aktiviert ist.



- Bestätigen Sie die Einstellungen mit *ok*.

---

## Feedback und Kontakte